



| | | | |
|----------------------------------------------------------------------------------|----------------------------------------------------|-----------------------|------------------------------------------------------------------------------------|
|  | INSTITUCIÓN EDUCATIVA HECTOR ABAD GOMEZ | |  |
| | Proceso: CURRICULAR | Código | |
| Nombre del Documento: planes de mejoramiento | | Versión 01 | Página 1 de 1 |

| | | | |
|-----------------------|----------------------------|--------|---------|
| ASIGNATURA /AREA | (núcleo desarrollo humano) | GRADO: | Tercero |
| PERÍODO | 2 | AÑO: | 2024 |
| NOMBRE DEL ESTUDIANTE | | | |

LOGROS COMPETENCIAS:

Al finalizar el plan de mejoramiento, los estudiantes del grado tercero continuaran avanzando en el proceso de desarrollo integral a través de actividades que fomenten la exploración directa, la reflexión y el aprendizaje experiencial, además se hace retroalimentación de temáticas que se trabajan durante el primer periodo

Observación de Paisajes:

1. Realiza una caminata por el entorno escolar o un parque cercano. Identifica y dibuja los diferentes tipos de paisajes que observas (montañas, ríos, campos, etc.).

Dibujo:

Antioquia y sus Lugares Turísticos

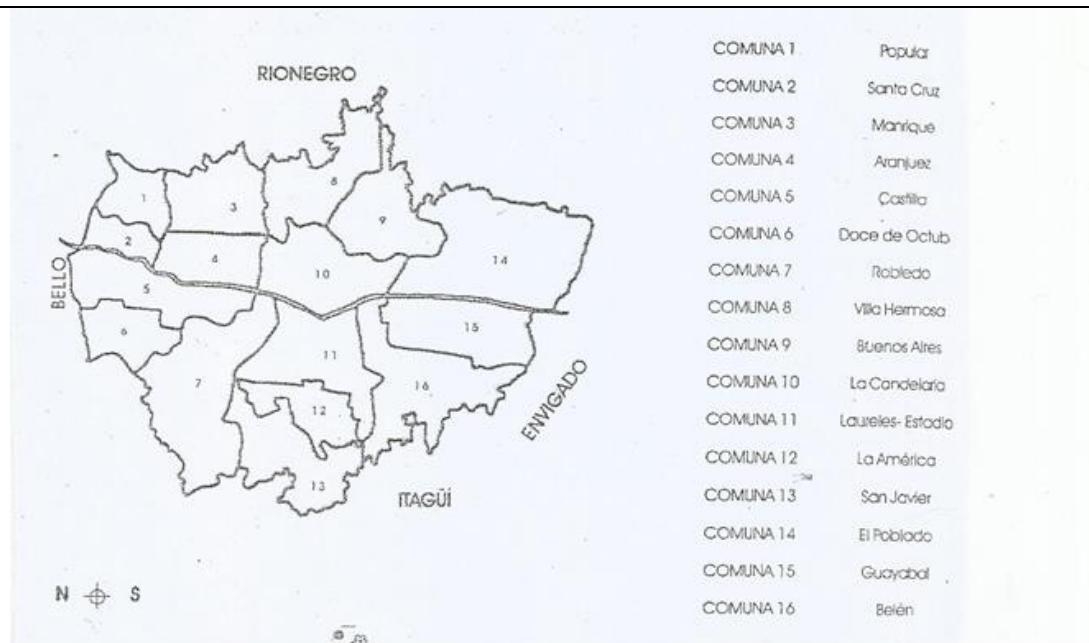
2. Tour Virtual: Busca en el computador, celular, Tablet o libros tres lugares para realizar un "viaje" por lugares turísticos de Antioquia como Medellín, Guatapé y Santa Fe de Antioquia, y pueblos que desees ver o hayas visitado. Escribe a que lugares turísticos te han llevado tus padres y qué hace que estos lugares sean especiales y únicos.

| Lugar que visitaste | Ubicación | Que realizaste en ese lugar |
|---------------------|-----------|-----------------------------|
| | | |
| | | |
| | | |

3. Consulta y dibuja un lugar turístico de Antioquia. Por qué es un lugar especial y qué actividades se pueden realizar allí.

Dibujo:

4. Observa atentamente la imagen y responde:



1. ¿Cuántas comunas tiene Medellín?
2. Escribe el nombre de cinco comunas de Medellín.
3. ¿Cuál es el nombre de la comuna en dónde vives?
4. ¿Cuántos corregimientos tiene Medellín?, escríbelos.
5. Escribe el nombre de los municipios que están alrededor de Medellín.

5. Círculo de Discusión: Realiza un escrito donde cuentes como mejorar las relaciones entre compañeros, a partir de lo que hayas observado dentro de tu salón de clases, ¿qué hace falta para ser un grupo unido?

6. Normas de Cortesía y Comportamiento

Crea una cartelera en casa con tus padres donde dibujaran situaciones de cortesía y buen comportamiento para llevarlo a la escuela y compartirlo con los compañeros, también puedes hacer un video, utilizar cartulina, hojas de papel, cuaderno, colores etc.

7. Lectura de Pasajes Bíblicos:

Busca en casa una biblia y lee (marcos capítulo 10, versículo 13), escribe mínimo 2 versículos y realiza una reflexión donde cuentes lo que te gustó de la historia.

8. Importancia de las Formas de Orar a Dios

Elije un lugar en el que te sientas tranquilo, cierra tus ojos y visualiza la imagen que tengas de Dios, conversa con el como si estuvieras conversando con tu mejor amigo durante 15 minutos, cuéntale tus secretos y dale gracias.

9. La paz

Círculo de Reflexión: Realiza un círculo en casa con las personas que vives pregúntales que significa la paz para ellos. Luego compárteles que significa la paz para ti y cómo puedes contribuir a la paz en tu colegio y en tu hogar. Escríbelo en tu cuaderno

10. Actividad Artística:

Realiza una representación artística del nacimiento de Jesús utilizando materiales como plastilina, papel y cartón. Si no tienes materiales puedes hacer un dibujo.

METODOLOGIA DE LA EVALUACIÓN

Personalizada y atendiendo a las diferencias individuales de los estudiantes.

RECURSOS:

Colores, carteleras, computador, celular, Tablet, cuaderno, lápiz, plan de mejoramiento

OBSERVACIONES:

Las actividades desarrolladas por el alumno serán revisadas por el docente y devueltas al alumno si se requiere mejorarlas.

FECHA DE ENTREGA DEL TRABAJO

FECHA DE SUSTENTACIÓN Y/O EVALUACIÓN

NOMBRE DEL EDUCADOR(A)

Ester Noelia Moreno Caro

FIRMA DEL EDUCADOR(A)

FIRMA DEL ESTUDIANTE

FIRMA DEL PADRE DE FAMILIA